


RASSEZUCHTVEREIN FÜR HOVAWART HUNDE E.V.

RECHTSSITZ COBURG · MITGLIED IM VDH UND IN DER FCI. GEGRÜNDET 1948
ERSTER ZUCHTBUCHFÜHRENDER VEREIN DER RASSE IM VDH

MITGLIED DER INTERNATIONALEN HOVAWART-FÖDERATION (IHF)



TAG UND ORT DER VERANSTALTUNG

18.06.2006, Mönchengladbach-Hardt

Name des Hundes: Aragon vom Bettlingshof

Zuchtbuch Nr.: 29569-04

Wurfstag: 09.04.04

Katalog Nr.: 42

Blond

Schwarz

Schwarz-marken

Rüde

Hündin

Abrihtekennzeichen: _____

Titel: _____

Offene -Klasse

Besitzer: Helga Vollmer

Mitgl. Nr.: 11957

Adresse: Fröbelstr. 52, 40625 Düsseldorf

LG: 50

BESCHREIBUNG

Ein 2 Jahre alter knapp mittelgroßer, mittelkräftiger schwarzer Rüde, typischer Kopf mit komplettem Scherengebiss, leicht offene Lefzen, und einem hervorragend dunklen Auge. Ohren korrekt angesetzt und getragen. Oberlinie in Ordnung, Hoden vorhanden, im Stand korrekt gewinkelt. In der Bewegung in der Vordrhand leicht durchtretend mit ausdrehendem Ellenbogen, Hinterhand etwas eng, ansonsten sehr schöner flüssiger und harmonischer Bewegungsablauf. Tiefschwarzes Haarkleid von sehr schöner Länge und Struktur, an der Kehle z. T. leichter Braunanflug. Kleiner weißer Brustfleck sowie einzelne weiße Haare an den Innenschenkeln der Hinterläufe. Die Rute ist anatomisch und von der Länge her korrekt, wird jedoch in der Bewegung aufgerollt getragen.

Der Rüde zeigt sich von freundlichem Wesen.

BEWERTUNG

JÜNGSTENKLASSE

vielversprechend

versprechend

wenig versprechend

EHRENKLASSE

nur Platzierung: _____

ANDERE KLASSEN

Vorzüglich _____

Sehr gut _____

Gut _____

Genügend

Disqualifiziert

Jugend-CAC CAC Anw.Dt.Ch. - Res. CACIB - Res. BOB

Festgest. zuchtausschl. Fehler: _____


Unterschrift des Richters: _____

1. Blatt (weiß) = Für den Aussteller
2. Blatt (grün) = Für die Zuchtleitung

3. Blatt (weiß) = Für den Richter
4. Blatt (gelb) = Für die Ausstellungsleitung

RASSEZUCHTVEREIN FÜR HOVAWART HUNDE E.V.

Rechtssitz Coburg Erster Zuchtbuchführender Verein der Rasse im VDH
Mitglied der Internationalen HOVAWART-Föderation (IHF)



Geschäftsstelle, Wallbergstraße 10, 85221 Dachau

Helga Vollmer
Fröbelstr. 52

D-40625 Düsseldorf

Geschäftsstelle

Wallbergstraße 10
85221 Dachau

Tel: 08131/ 539656

Fax: 08131/ 539658

www.hovawart.org

Hovawart-GST@t-online.de

Mitgliedsnummer 11957

HD-Befund-Bogen

Dachau, 29.11.2005

Sehr geehrtes Mitglied,

die HD-Röntgenaufnahme Ihres Hundes

ARAGON VOM BETTLINGSHOF ZBNr: 29569-04

wurde von der Zentralstelle ausgewertet. Es ergibt sich folgender Befund:

HD-F A1

Die Zuchtverwendung ist möglich: **ja**
(wenn Ja – nur sofern alle anderen Zucht voraussetzungen erfüllt sind !)

Obergutachten möglich: **entf.**

Die Diagnose wurde erstellt von: **Prof. Saar**

Mit freundlichen Grüßen

i.A.
Rassezuchtverein für
HOVAWART HUNDE E.V.
Geschäftsstelle

Ulrike Graßl



BEFUNDBOGEN AUGENUNTERSUCHUNG

Certificate of eye examination

European College of Veterinary Ophthalmologists

ECVO Reg.Nr.Untersuchung reg.no.examination

O-D Nr. 68231

ECVO Reg.Nr.Untersucher reg.no.examiner

24

Tier animal

Name: ARAGON VON SKITLIDGEHOFF
Rasse: ...
Zuchtverband: ...
Zuchtbuch Nr.: ...
Mikrochip Nr.: ...
Wurfdatum: ...
Geschlecht: ...
Bisherige Untersuchungen: ...

Eigentümer/Besitzer owner/agent

Name: ...
Adresse: ...
Land, PLZ: ...
Wohnort: ...

Der Unterzeichnende ist mit den Bestimmungen des nationalen Untersuchungsprogrammes einverstanden und bestätigt, dass das zur Untersuchung vorgestellte Tier das oben beschriebene ist und dass die Untersuchungsergebnisse für eine Veröffentlichung oder andere zweckdienliche Verwendungen zur Verfügung stehen.

The undersigned agrees to the rules of the national scheme and confirms that the animal submitted for examination is the one described above. Signature also means that the results are available for official publication or other ECVO approved use.

Unterschrift Eigentümer/Besitzer Signature owner / agent

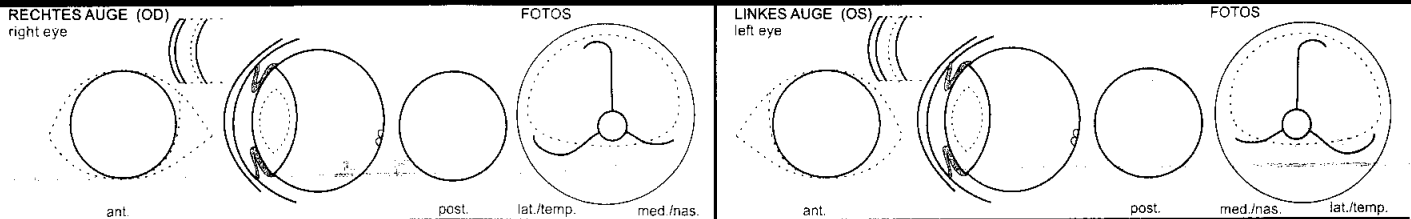
Untersuchung examination

Datum: 28-06-06
Standardmethode: Mydriatikum, Indirekte Ophthalmoskopie, Spaltlampen-Biomikroskopie >10x
Zusätzlich: Direkte Ophthalmoskopie, Gonioskopie, Tonometrie

Identifikation identification

Kontrolle der Tätowierung: Richtig
Kontrolle des Mikrochips: Richtig

Bei Anwendung einer weiteren Methode ist dieses Formular nur zusammen mit einer präzisierenden Urkunde gültig.



Anmerkungen: Descriptive comments

Augenerkrankung Nr.: Unbekannt, Gering, mittelgradig, hochgradig

N.B.: Nicht frei von

Name der Erkrankung / Die Erbliehkeit ist bei dieser Rasse nicht definitiv geklärt.

Ergebnisse für wahrscheinlich erbliche Augenerkrankungen: results for the presumed hereditary eye diseases

Table with columns: FREI, ZWEIFELHAFT, NICHT FREI. Rows: Membrana Pupillaris Persistens (MPP), Katarakt, Retinadysplasie, etc.

Bescheinigt für 12 Monate results valid for 12 months

Table with columns: FREI, VORLAUFIG NICHT FREI, NICHT FREI. Rows: Entropion/Trichiasis, Ektropion/Makroblepharon, etc.

Erklärungen interpretation

* "Frei": Keine Anzeichen der genannte als erblich angesehen Augenerkrankung. "Nicht frei": Die klinischen Anzeichen der genannten erbliche Erkrankung sind vorhanden.

Für weitere information: Bitte wenden an



Verband für das Deutsche Hundewesen e.V.

Untersucher examiner

Der/Die Unterzeichnende hat das oben genannte Tier nach den Richtlinien des Programmes zur Erfassung erblicher Augenerkrankungen heute selbst untersucht und die genannten Befunde erhoben.

Table: Verteilung / Farbe. 1 weiß, 2 rot, 3 gelb, 4 weiß

Name: ...
Ort: Dr. med. vet. André BIEGELBACH

Marsdorfer Str. 14
D-50858 KÖLN
Tel. 0221 / 28 24 777
Unterschrift Untersucher autorisiert durch ECVO